



สรุปรายงานผลการดำเนินงาน บ้านพักฉุกเฉิน 44 ปี 4 เดือน (สิงหาคม 2523 - ธันวาคม 2567) เพื่อช่วยเหลือผู้หญิงและเด็กผู้ประสบปัญหาเดือดร้อน

ความเป็นมา

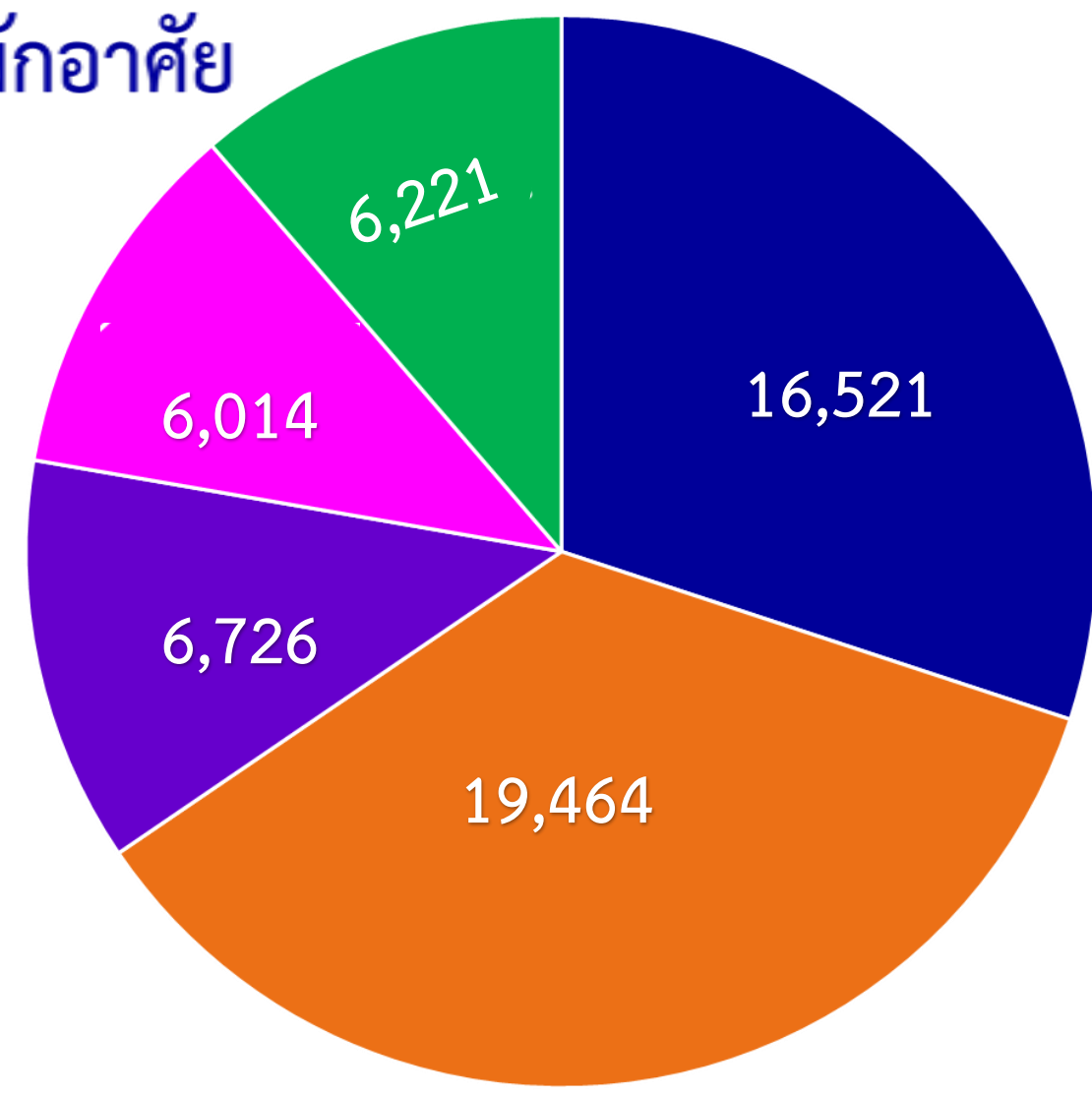
เมื่อวันที่ 12 สิงหาคม 2523 ในวันเฉลิมพระชนมพรรษา สมเด็จพระนางเจ้า พระบรมราชินีนาถ ครบ 4 รอบ โครงการบ้านพักฉุกเฉิน ได้ถือเป็นมงคลฤกษ์ และได้ประกอบพิธีลงเสาเข็ม “บ้านพักฉุกเฉิน” หลังแรก เพื่อถวายเป็นพระราชกุศล เมื่อก่อสร้างเสร็จได้ทำบุญฉลองบ้านพักฉุกเฉิน ในวันที่ 12 สิงหาคม 2524

ในระยะเวลาก่อนและระหว่างการก่อสร้างบ้านพักฉุกเฉิน คุณหญิงกนิษฐา วิเชียรเจริญ ประธานโครงการฯ ได้ใช้บ้านพักส่วนตัวทดลองรับผู้หญิงและเด็กผู้มีปัญหาเดือดร้อนประมาณ 100 คน เข้าพักอาศัยให้ความช่วยเหลือ จนถึงวันที่ 18 กันยายน 2524 เมื่อ “บ้านพักฉุกเฉิน” เสร็จเรียบร้อยแล้ว จึงเปิดรับคนเข้าพักได้ หลังจากนั้นอีกหลายเดือน จนถึงปี 2525 จึงได้มีการเปิดบ้านเป็นทางการ (โดย พระเจ้าวรวงศ์เธอ พระองค์เจ้าโสมสวลี กรมหมื่นสุทธนารีนาถ)

สถิติในรายงานนี้ เริ่มตั้งแต่ สิงหาคม 2523 จนถึง ธันวาคม 2567 รวมเวลา 44 ปี 4 เดือน “บ้านพักฉุกเฉิน” ได้ให้ความช่วยเหลือผู้หญิงและเด็กผู้ประสบความเดือดร้อนต่างๆ ไปแล้ว จำนวน 54,946 ราย โดยมีสถิติการดำเนินงานให้ความช่วยเหลือ สรุปได้ดังนี้

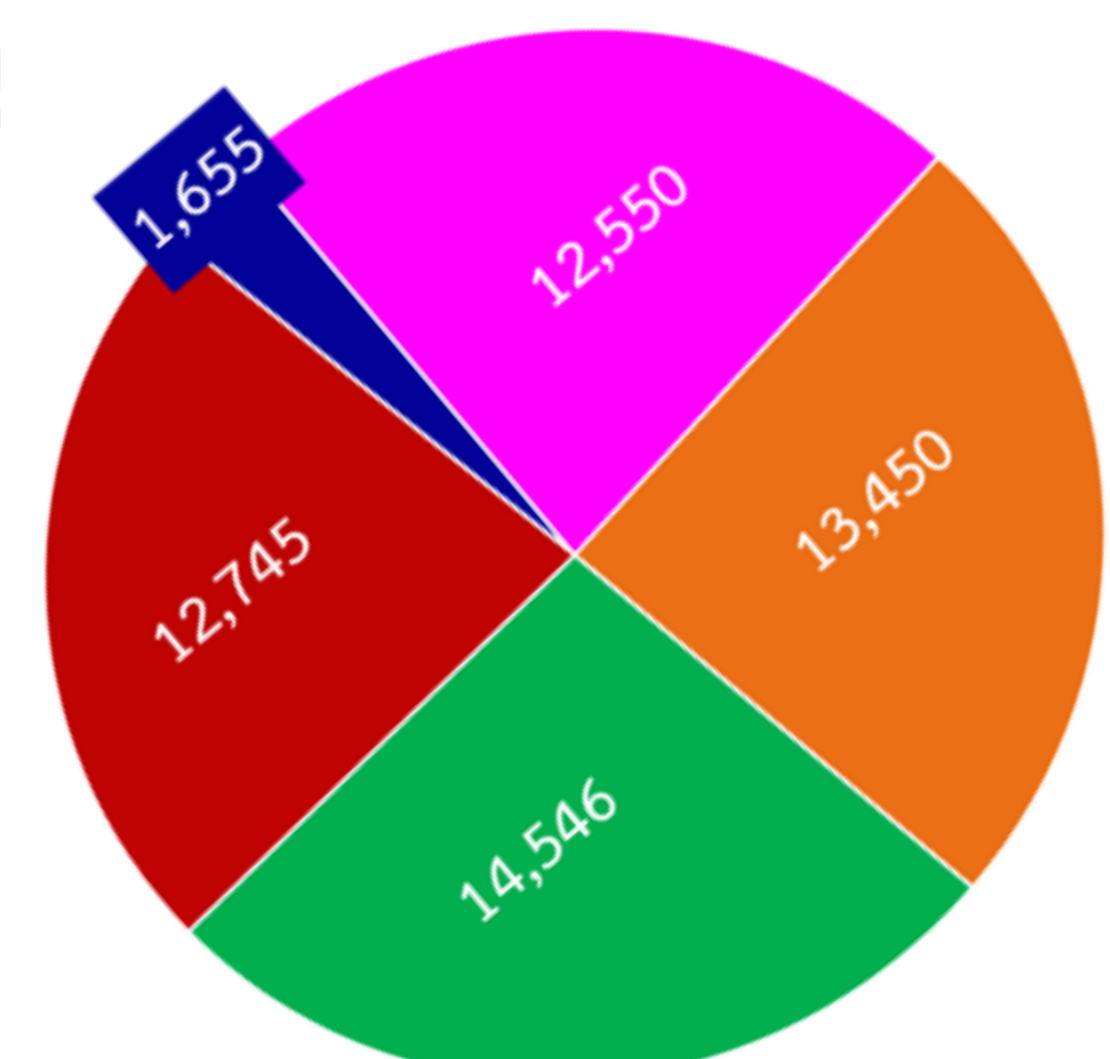
ตารางที่ 1 เฉลี่ยการให้คำแนะนำและระยะเวลาที่ได้พักอาศัย

ให้ความช่วยเหลือ แต่ไม่ได้พักอาศัย	พักอาศัยอยู่ 1-7วัน	พักอาศัยอยู่ 8-15 วัน	พักอาศัยอยู่ 16-30 วัน	พักอาศัยอยู่ 30 วันขึ้นไป	รวม
16,521 (30.07%)	19,464 (35.42%)	6,726 (12.24%)	6,014 (10.95%)	6,221 (11.32%)	54,946 (100%)



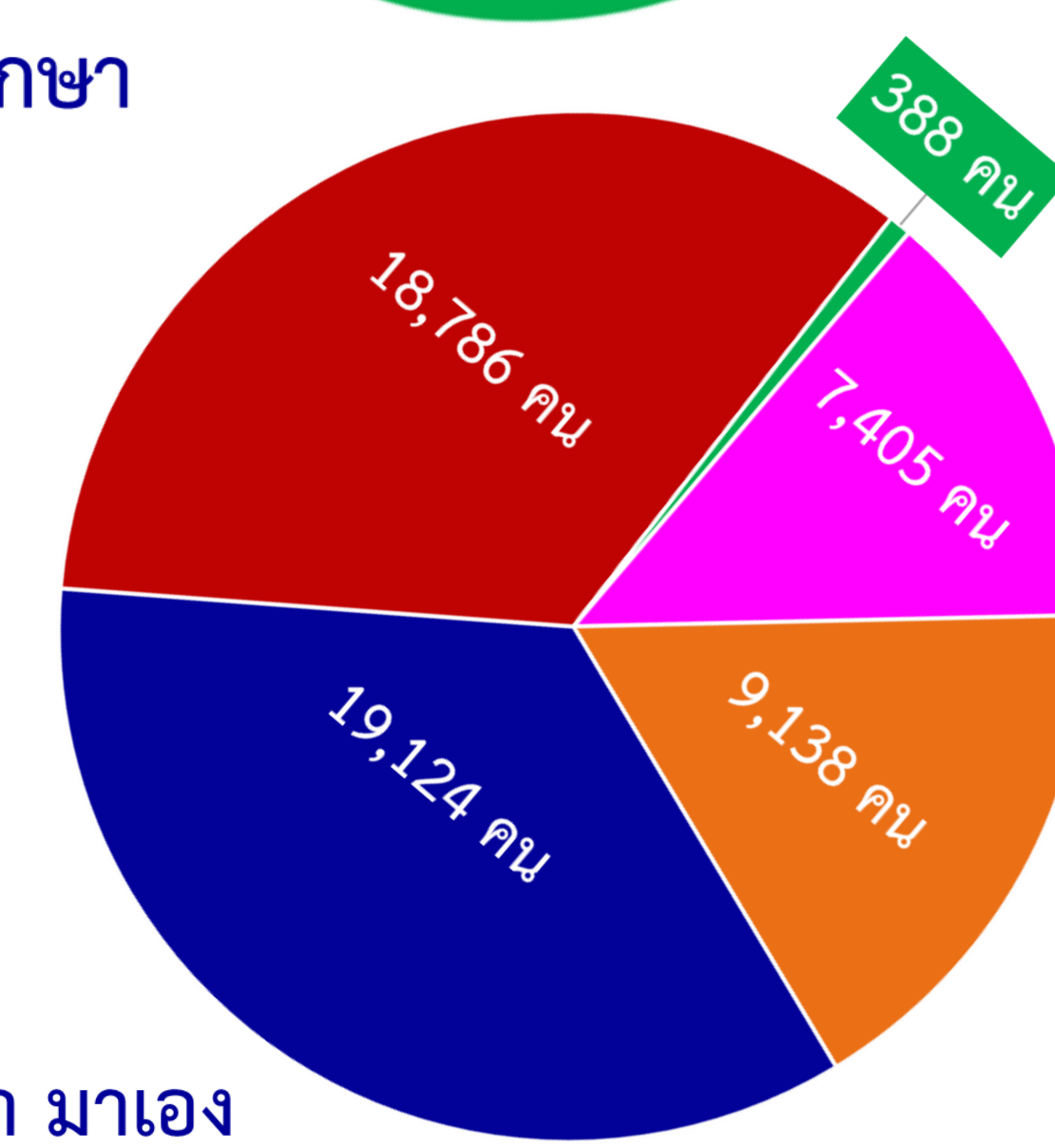
ตารางที่ 2 จำนวนผู้เดือดร้อนแยกตามอายุ

0-9 ปี	10-19 ปี	20-29ปี	30-59ปี	60ปีขึ้นไป	รวม
12,550 (22.84%)	13,450 (24.48%)	14,546 (26.47%)	12,745 (23.20%)	1,655 (3.01%)	54,946 (100%)



ตารางที่ 3 จำนวนผู้เดือดร้อนแยกตามระดับการศึกษา

ไม่อยู่ในเกณฑ์ รับการศึกษา	ไม่ได้รับการศึกษา	ป.1 - ป.6	มัธยมศึกษา ขึ้นไป	ปริญญาตรีขึ้นไป	รวม
7,405 (13.48%)	9,138 (16.63%)	19,124 (34.80%)	18,786 (34.19%)	388 (1%)	54,946 (100%)

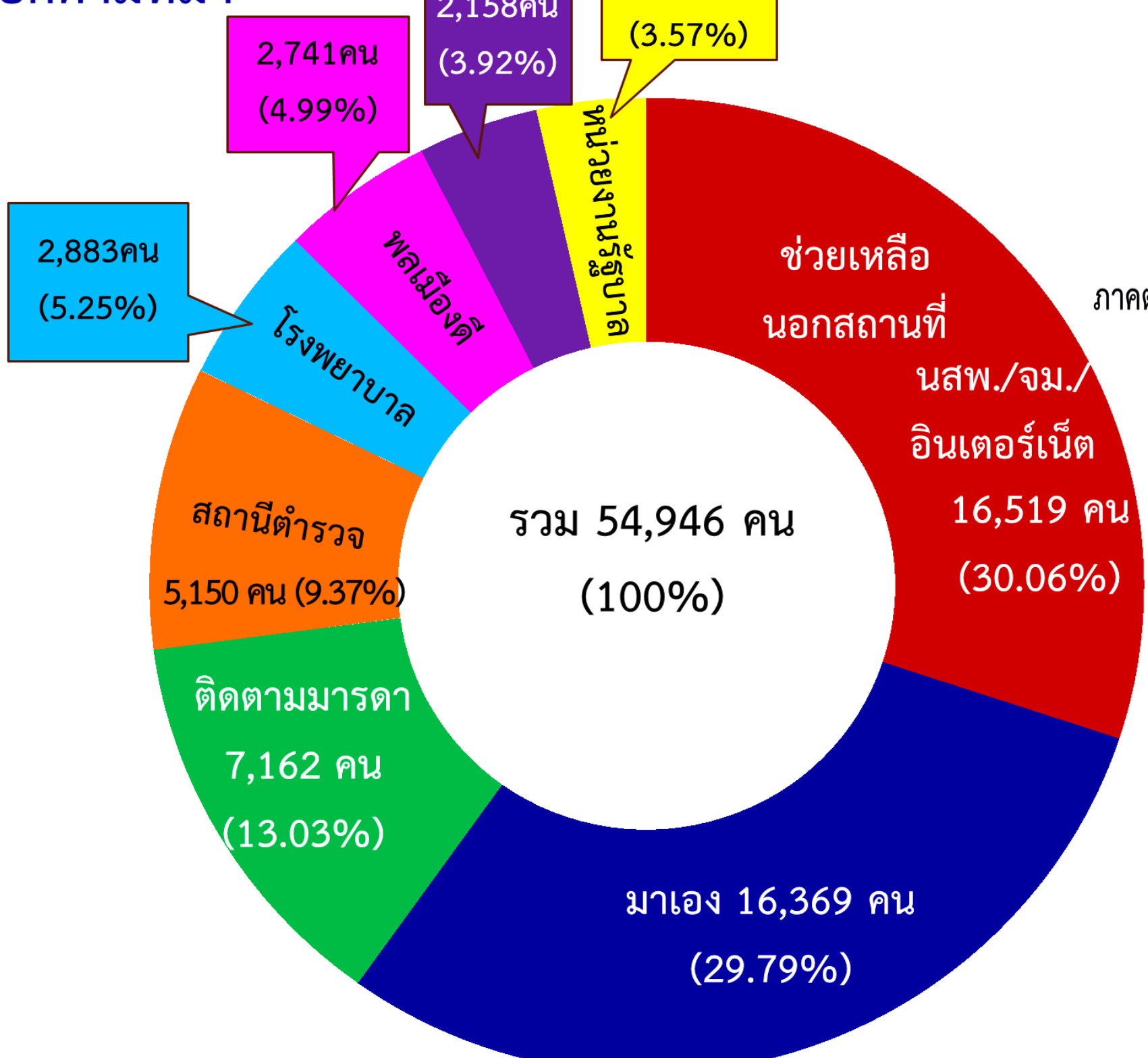


หมายเหตุ ตารางที่ 3 “ไม่อยู่ในเกณฑ์รับการศึกษา” เริ่มนับ ก.ย.34

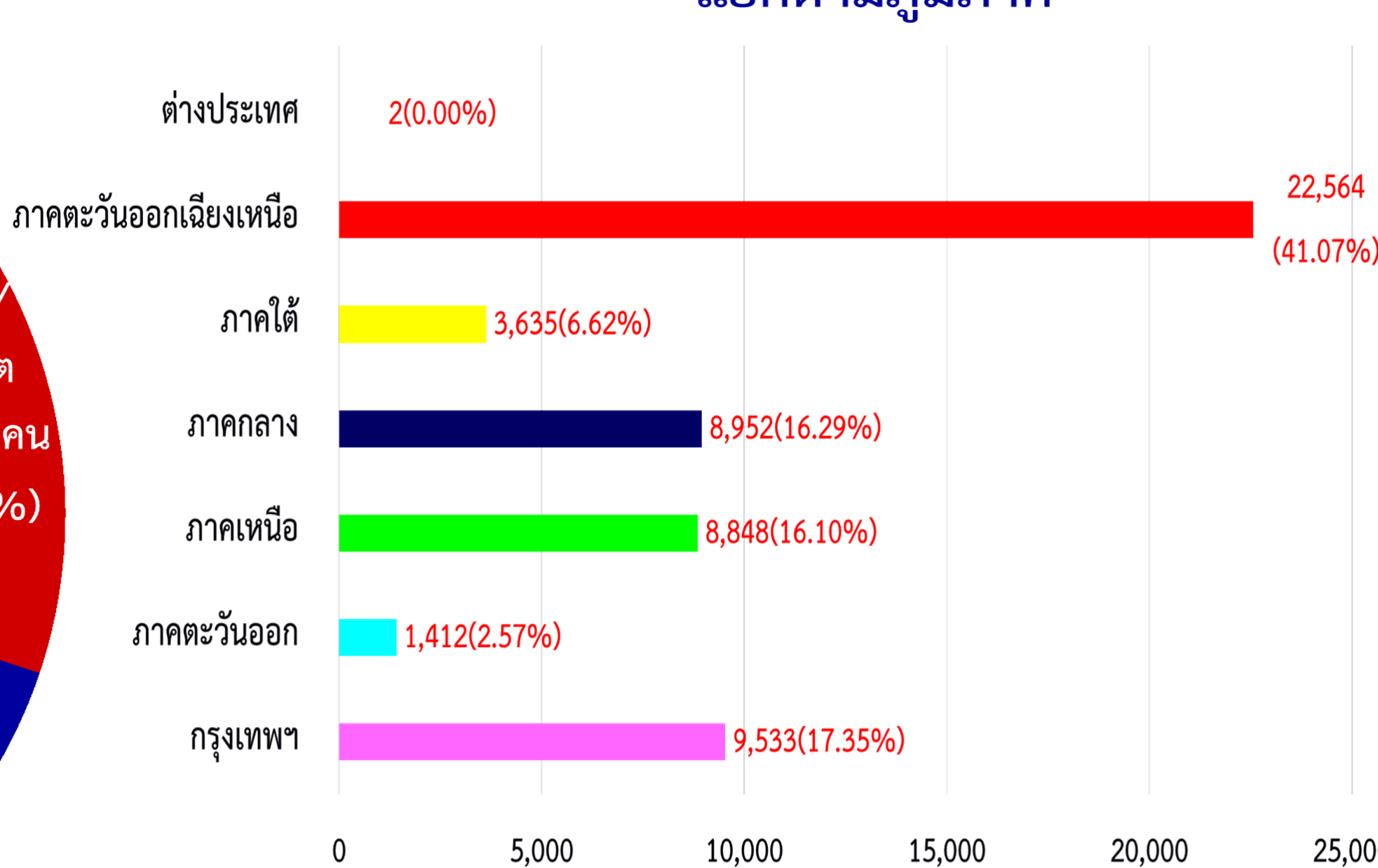
ตารางที่ 4 จำนวนผู้เดือดร้อน แยกตามหน่วยงานที่ส่งมา มาเอง หรือ ช่วยเหลือนอกสถานที่ หนังสือพิมพ์ จดหมาย และ อินเทอร์เน็ต

ภูมิลำเนา หน่วยงานที่ส่งมา	กทม.	ภาค ตะวันออก	ภาคเหนือ	ภาคกลาง	ภาคใต้	ภาค ตะวันออกเฉียงเหนือ	ต่างประเท	รวม
สถานีตำรวจ	385	74	1,604	571	369	2,147	-	5,150
โรงพยาบาล	390	72	477	668	372	903	1	2,883
หน่วยงานเอกชน	551	44	272	493	120	677	1	2,158
หน่วยงานรัฐบาล	473	55	298	304	142	692	-	1,964
มาเอง	2,709	645	2,415	3,216	1,235	6,149	-	16,369
ติดตามมารดา	3,508	267	537	1,030	356	1,464	-	7,162
พลเมืองดี	529	112	427	492	172	1,009	-	2,741
ช่วยเหลือนอกสถานที่/นสพ./จ.ม./อินเทอร์เน็ต	988	143	2,818	2,178	869	9,523	-	16,519
รวม	9,533	1,412	8,848	8,952	3,635	22,564	2	54,946
ร้อยละ(%)	17.35%	2.57%	16.10%	16.29%	6.62%	41.07%	0.00%	100%

แยกตามที่มา



แยกตามภูมิภาค



ตารางที่ 5 ปัญหาของผู้เดือดร้อน (ผู้เดือดร้อนบางคนมีปัญหาหลายด้าน)

ปัญหาเกี่ยวกับแรงงาน	20,605	37.50%	ปัญหาเร่ร่อนขอทาน	3,008	5.47%
ปัญหาครอบครัว	20,926	38.08%	ปัญหาสุขภาพ	5,146	9.36%
ปัญหาโสเภณี	2,639	4.81%	ปัญหาผู้ติดเชื้อ HIV (ตั้งแต่ปี 2533)	440	1.71%
ปัญหาถูกข่มขืน	952	1.73%	ปัญหาเกี่ยวกับการเดินทาง	5,286	9.62%
ปัญหาตั้งครุฑไม่พร้อม	5,451	9.92%	ปัญหาถูกล่อลวง ลักทรัพย์ กุหลาบ	3,412	6.21%
ปัญหาแม่ลูกติด	2,035	3.70%	ปัญหาถูกสามีทำร้ายร่างกาย	5,233	9.52%
ปัญหาอื่นๆ (ไม่มีที่พัก)	26,167	47.62%	ปัญหาโรคจิต	1,912	3.48%
ปัญหาเร่ร่อนขอทาน	3,008	5.47%			

